



SOLUÇÕES EM IMPLANTES



CARACTERÍSTICAS DOS IMPLANTES

A **Titaniumfix**[®], sempre pensando na facilidade de manuseio e utilização dos seus produtos, desenvolveu um sistema de identificação de implantes simples e diferenciado. Com este sistema, os implantes **Titaniumfix**[®] são classificados através de identificadores de fácil interpretação quanto ao:

• TIPO DE IMPLANTE OU LINHA DE PRODUTOS

b-fix[®] **e-fix**[®] **i-fix**[®] **z-fix**[®]

• DIÂMETRO DO CORPO DOS IMPLANTES



Ø 3.0



Ø 3.3



Ø 3.5



Ø 3.75



Ø 4.0



Ø 4.5

• TIPO DE PLATAFORMA DOS IMPLANTES



ESTREITA (NP)



SLIM (SLP)




REGULAR (RP)

Estes três identificadores (**tipo de implante, diâmetro e plataforma**), quando agrupados, proporcionam uma visualização completa das características mais importantes do produto, facilitando sua identificação.

EXEMPLOS DE IDENTIFICAÇÃO DE IMPLANTES

e-fix[®]

← Tipo de implante



Diâmetro **Ø 4.0**

10

← Comprimento

← Plataforma Regular



15

e-fix[®]

↑
Plataforma Estreita
Ø 3.3
15 mm



11.5

i-fix[®]

↑
Plataforma Regular
Ø 3.75
11.5 mm



13

b-fix[®]

↑
Plataforma Regular
Ø 4.5
13 mm

SISTEMA DE IDENTIFICAÇÃO DE COMPONENTES

O sistema de identificação dos componentes utiliza a mesma sistemática de identificação dos implantes, porém, indica apenas o tipo de plataforma. Desta maneira, quando algum componente for compatível com diversas plataformas dentro de uma mesma linha, sua aplicabilidade será indicada por esta simbologia.

Exemplo de identificação das plataformas de componentes:



ESTREITA (NP)



SLIM (SLP)



REGULAR (RP)

Exemplo de identificação de componentes:

Plataforma



REF

201.205

201.204

201.206

Tapa implante da linha de implantes hexágono externo com referências distintas para cada plataforma

CONE MORSE									
		▲ Ø 3.0 mm		● Ø 3.5 mm		● Ø 4.0 mm		● Ø 4.5 mm	
Plataforma e Diâmetro do corpo		<i>b-fix</i> PROFILE	<i>b-fix</i> BLACKTX	<i>b-fix</i> PROFILE	<i>b-fix</i> BLACKTX	<i>b-fix</i> PROFILE	<i>b-fix</i> BLACKTX	<i>b-fix</i> PROFILE	<i>b-fix</i> BLACKTX
	6							BF 4006	106.334
	8.5			106.324	BF 3508	106.329	BF 4008	106.340	106.335
	10	106.101	106.105	106.325	BF 3510	106.330	BF 4010	106.341	106.336
	11.5	106.102	106.106	106.326	BF 3511	106.331	BF 4011	106.342	106.337
13	106.103	106.107	106.327	BF 3513	106.332	BF 4013	106.343	106.338	
15	106.104	106.108	106.328	BF 3515	106.333	BF 4015	106.344	106.339	
Comprimento									
Chave de instalação		Duplo hexágono (NP)				Duplo hexágono (RP)			

CONE MORSE - LONG			
		● Ø 3.5 mm	● Ø 4.0 mm
Plataforma e Diâmetro do corpo		<i>b-fix</i> PROFILE LONG	<i>b-fix</i> PROFILE LONG
	18	106.345	106.349
Comprimento	21	106.346	106.350
	23	106.347	106.351
	25	106.348	106.352
Chave de instalação		Duplo hexágono (RP)	

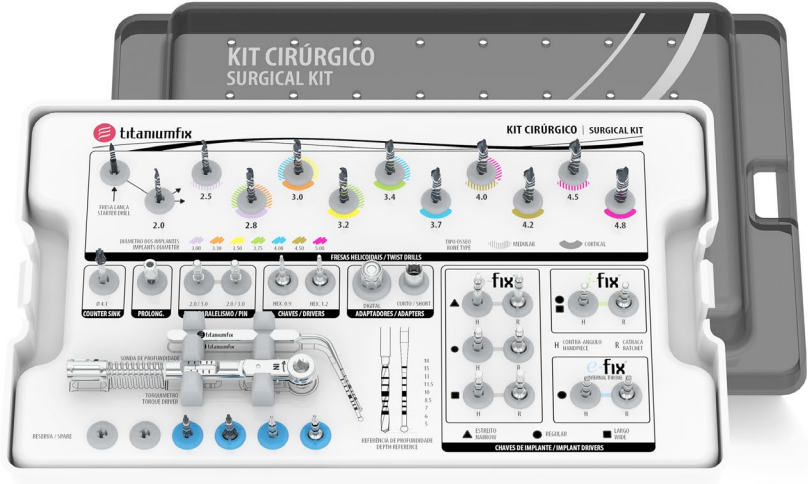
HEXÁGONO EXTERNO													
		▲ Ø 3.3 mm		■ Ø 3.5 mm		● Ø 3.75 mm		● Ø 4.0 mm		● Ø 4.5 mm			
Plataforma e Diâmetro do corpo		<i>e-fix</i> IT-GROOVE ^{EX}	<i>e-fix</i> IT-SILVER ^{EX}	<i>e-fix</i> IT-PROFILE ^{EX}	<i>e-fix</i> IT-GROOVE ^{EX}	<i>e-fix</i> IT-SILVER ^{EX}	<i>e-fix</i> IT-PROFILE ^{EX}	<i>e-fix</i> IT-GROOVE ^{EX}	<i>e-fix</i> IT-SILVER ^{EX}	<i>e-fix</i> IT-PROFILE ^{EX}	<i>e-fix</i> IT-GROOVE ^{EX}		
	7												
	8.5			103.705	103.374	103.392	103.367	103.380	103.398	103.372	103.386	103.405	
	10	103.101	103.105	103.701	103.375	103.393	103.363	103.381	103.399	103.368	103.387	103.406	
	11.5	103.102	103.106	103.702	103.376	103.394	103.364	103.382	103.401	103.369	103.388	103.407	
Comprimento	13	103.103	103.107	103.703	103.377	103.395	103.365	103.383	103.402	103.370	103.389	103.408	
	15	103.104	103.108	103.704	103.378	103.396	103.366	103.384	103.403	103.371	103.390	103.409	
Chave de instalação		Hexalobular (NP)						Hexalobular (RP)					

HEXÁGONO INTERNO			
		● Ø 3.75 mm	● Ø 4.0 mm
Plataforma e Diâmetro do corpo		<i>i-fix</i> GROOVE	<i>i-fix</i> GROOVE
	7	104.339	104.346
Comprimento	8.5	104.340	104.347
	10	104.341	104.348
	11.5	104.342	104.349
	13	104.343	104.350
	15	104.344	104.351
18	104.345	104.352	
Chave de instalação		Hexagonal	

CIRURGIA GUIADA				
		▲ Ø 3.0 mm	● Ø 3.5 mm	● Ø 4.0 mm
Plataforma e Diâmetro do corpo		<i>b-fix</i> PROFILE	<i>b-fix</i> PROFILE	<i>b-fix</i> PROFILE
	8.5		106.324	106.329
Comprimento	10	106.101	106.325	106.330
	11.5	106.102	106.326	106.331
	13	106.103	106.327	106.332
	15	106.104	106.328	106.333
Chave de instalação		Hexagonal (Guide-fix)		


KIT CIRÚRGICO

- 705.252 Kit Cirúrgico Básico
- 705.260 Kit Cirúrgico Completo




MINI KIT CIRÚRGICO MAX

- 705.261 Mini Kit Cirúrgico Max



KIT FRESAS MAX

- 705.011 Kit Fresas Max Básico
- 705.008 Kit Fresas Max Completo



KIT CHAVES PARA IMPLANTES | TORQUÍMETRO

- 705.003 Kit Chaves para Implantes - Torquímetro



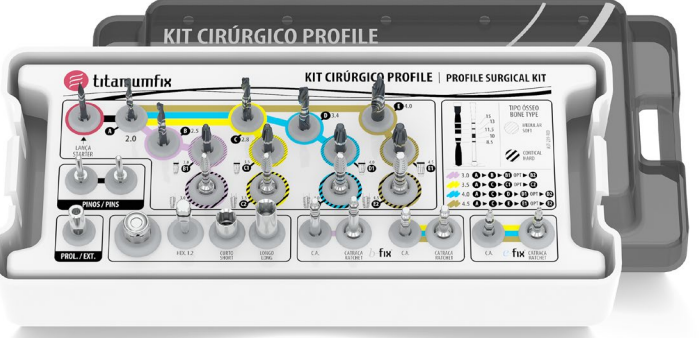
KIT CHAVES PARA IMPLANTES | CONTRA-ÂNGULO

- 705.002 Kit Chaves para Implantes - Contra-ângulo




KIT CIRÚRGICO PROFILE

- 705.270 Kit Cirúrgico b-fix Profile 3.0/3.5/4.0/4.5
- 705.271 Kit Cirúrgico e-fix Profile 3.5/4.0/4.5
- 705.269 Kit Cirúrgico Profile 3.0/3.5/4.0/4.5




KIT PROFILE START

- 705.015 Kit b-fix Profile Start 3.0/3.5/4.0
- 705.016 Kit e-fix Profile Start 3.5/4.0/4.5



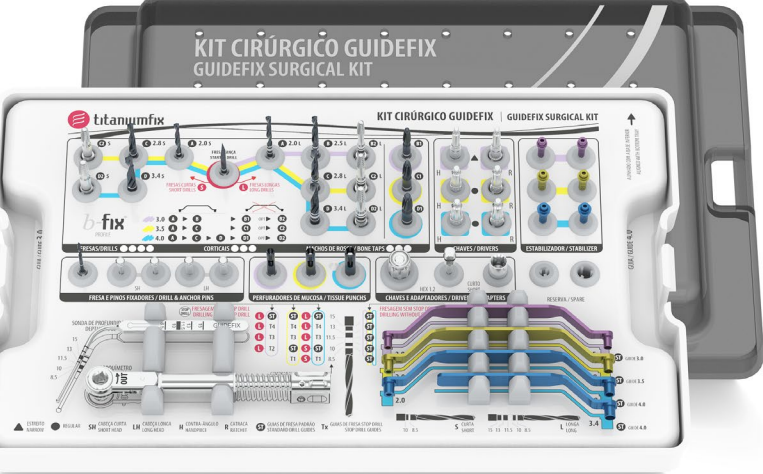
KIT FRESAS PROFILE

- 705.014 Kit Fresas Profile 3.0/3.5/4.0/4.5



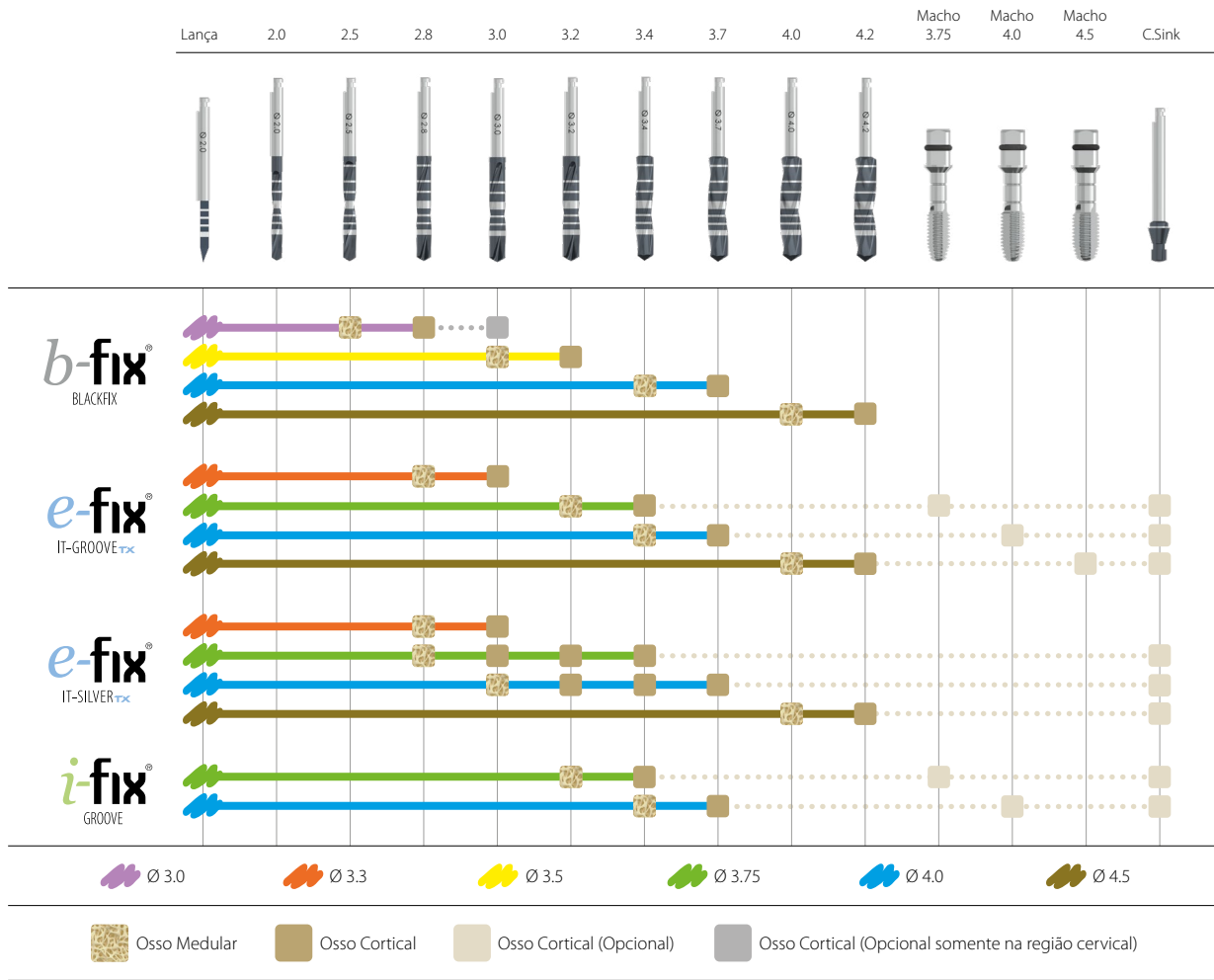
KIT CIRÚRGICO GUIDE-FIX

- 705.259 Kit Cirúrgico Guide-fix 3.5/4.0 Compact
- 705.258 Kit Cirúrgico Guide-fix 3.5/4.0
- 705.255 Kit Cirúrgico Guide-fix 3.0/3.5/4.0 + STOP DRILL

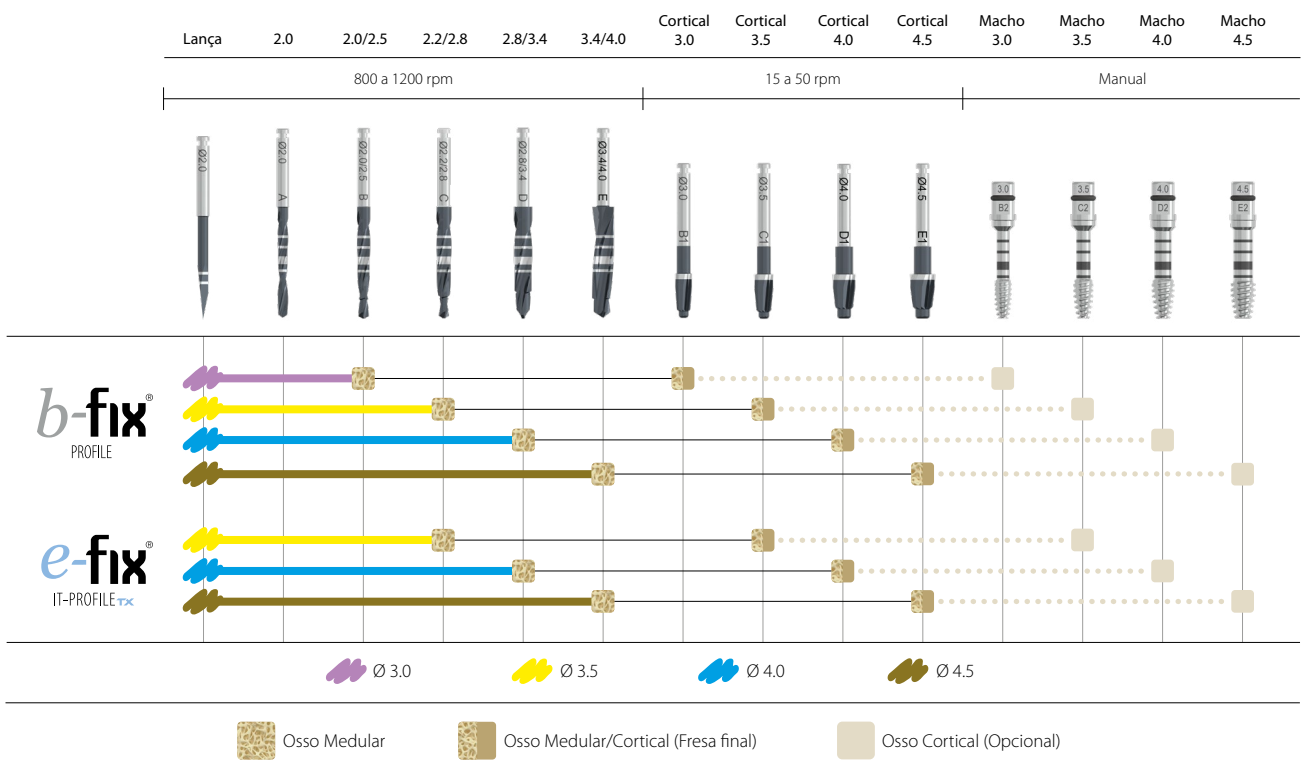


Kits

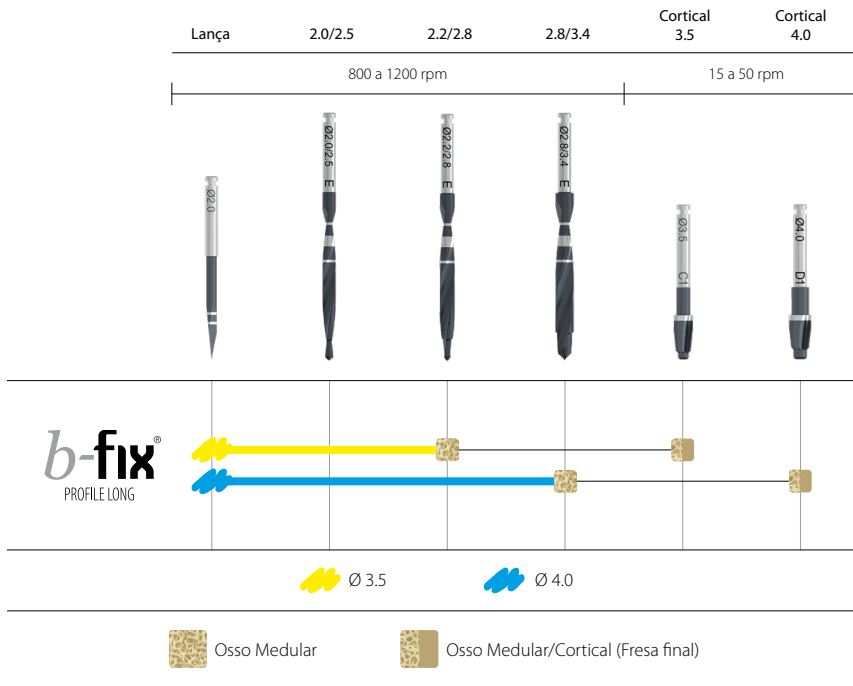
PROTOCOLO DE PERFURAÇÃO - IMPLANTES CILÍNDRICOS



PROTOCOLO DE PERFURAÇÃO - IMPLANTES CÔNICOS



PROTOCOLO DE PERFURAÇÃO - IMPLANTES CÔNICOS LONGOS



CHAVES PARA INSTALAÇÃO DE IMPLANTES

b-fix®



 Duplo hexágono

Utilizado nos implantes **b-fix® Profile**, **b-fix® Profile Long** e **b-fix® Blackfix**.

e-fix®



 Hexalobular

Design hexalobular **antitravamento** da chave no interior do implante **garantindo a integridade** da conexão. Utilizado nos implantes **e-fix® IT-Profile TX**, **e-fix® IT-Groove TX** e **e-fix® IT-Silver TX**.

i-fix®



 Hexagonal

Utilizado nos implantes **i-fix® Groove**.

Os produtos estão sujeitos a alterações sem aviso prévio e as imagens contidas neste documento não estão necessariamente em escala. Alguns produtos podem não ser regulados/liberados/licenciados em todos os mercados. Entre em contato com seu representante de vendas para verificar disponibilidade. Para obter informações detalhadas sobre indicações, contraindicações, advertências e precauções, **consulte as instruções de uso** dos produtos disponíveis no nosso site.

