

Este guia foi elaborado para ajudar você a compreender as informações e símbolos presentes no seu cartão de implante, além de explicar sua importância e como utilizá-lo corretamente.

O cartão de implante é um documento essencial para garantir a segurança e o monitoramento do seu dispositivo médico. Ele contém informações importantes que são mantidas sempre atualizadas e acessíveis.

O que é o cartão de implante?


O cartão de implante é um documento essencial fornecido aos pacientes que recebem um dispositivo médico implantável. Ele contém informações importantes sobre o implante, o fabricante e o responsável pela distribuição. Este cartão deve ser mantido com você em todos os momentos e apresentado sempre que necessário, especialmente em consultas médicas ou situações de emergência.

Explicação dos símbolos do cartão

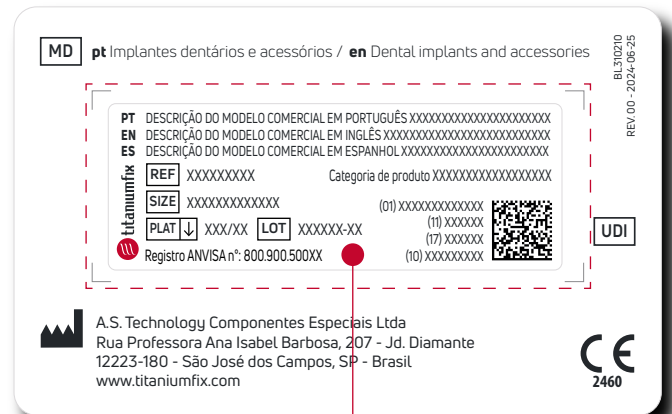
No cartão, você encontrará símbolos que seguem padrões internacionais e que ajudam na compreensão rápida das informações. Ao lado estão algumas simbologias e seus significados:

Símbolo	Significado
	Nome do paciente ou ID do paciente
	Data da implantação
	Numeração do dente
	Nome e endereço da clínica responsável pela implantação
ETIQUETA / LABEL	Informações para identificar o produto médico, como identificação do código, nome comercial, número de lote e UDI.

Frente



Verso



Etiqueta de identificação

Cuidados e procedimentos em caso de perda

• Se o cartão for perdido:

Notifique o seu dentista ou a clínica onde o implante foi realizado. Eles poderão emitir uma segunda via do cartão com base nos seus registros.

• Armazenamento seguro:

Guarde o cartão em um local acessível, como sua carteira ou bolsa, e evite dobrá-lo ou danificá-lo.

Outras informações relevantes

• Quem deve ser informado?

Informe sempre aos profissionais de saúde que você possui um implante, apresentando o cartão, mesmo para procedimentos simples ou exames.

• Verifique atualizações:

Consulte periodicamente o link ou QR Code para acessar informações atualizadas sobre o implante, quando disponível.

Folheto informativo eletrônico para o pacientes

É um documento eletrônico para os pacientes, fornecendo informações relacionadas com o dispositivo médico implantado, como:

Informações sobre o produto implantado, descritos em termos leigos, de fácil compreensão;

Resumo de segurança e desempenho clínico (SSCP)

É um documento eletrônico que fornece acesso público a um resumo atualizado dos principais aspectos da segurança e do desempenho clínico do dispositivo.

Para mais detalhes, solicite gratuitamente pelo e-mail: cientifico@titaniumfix.com.br.

Seguindo estas orientações, você estará melhor preparado para cuidar da sua saúde e do seu dispositivo médico.

Em caso de dúvidas, entre em contato com o seu dentista ou o fabricante do implante.

This guide is designed to help you understand the information and symbols on your implant card, explain its importance and how to use it correctly.

The implant card is an essential document for ensuring the safety and monitoring of your medical device. It contains important information that is always kept up to date and accessible.

What is the implant card?


The implant card is an essential document provided to patients who receive an implantable medical device. It contains important information about the implant, the manufacturer and the distributor. This card must be kept with you at all times and presented whenever you need, especially during medical appointments or emergency situations.

Explanation of the card symbols

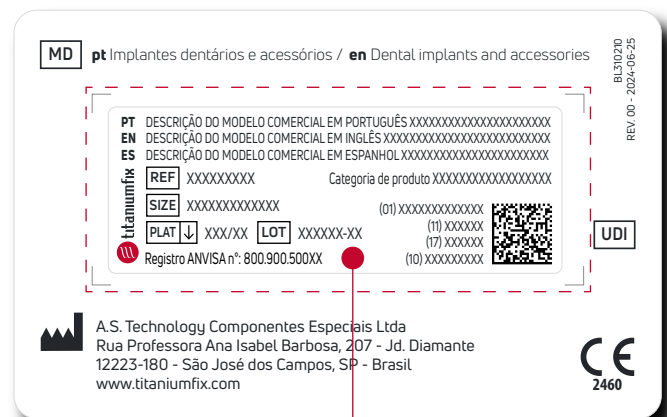
On the card, you'll find symbols that follow international standards and help you understand the information. Below are some of the symbols and their meanings:

Symbol	Meaning
	Patient name or patient ID
	Date of implantation
	Tooth numbering
	Name and address of the healthcare institution which performed the implantation
ETIQUETA / LABEL	Information to identify the medical product, such as code identification, trade name, batch number and UDI.

Front



Back



Identification label

Care and procedures in case of loss

• If the card is lost:

Notify your dentist or the clinic where the implant was performed.

They will be able to issue a duplicate card based on your records.

• Safe storage:

Keep the card in an accessible place, such as your wallet or purse, and avoid bending or damaging it.

Other relevant information

• Who should be informed?

Always inform healthcare professionals that you have an implant by showing the card, even for simple procedures or examinations.

• Check for updates:

Periodically consult the link or QR Code to access updated information about the implant, when available.

Electronic patient information leaflet

It is an electronic document for patients, providing information related to the implanted medical device, such as:

Information about the deployed product, described in terms that are easy to understand;

Summary of safety and clinical performance (SSCP)

It is an electronic document that provides public access to an up-to-date summary of the main aspects of the safety and clinical performance of the device.

For more details, request a free e-mail: cientifico@titaniumfix.com.br.

By following these guidelines, you will be better prepared to take care of your health and your medical device.

If you have any questions, please contact your dentist or the implant manufacturer.